

PICO BLANCO

PARQUE DE BLOQUE EST. 2021

Bienvenidos a este breviarío para conectar con el poder infinito del majestuoso Pico Blanco, en Escazú tierra de brujas. Aquí yace una serie de problemas en piedras que fueron puestos por hechiceras y hechiceros para transmutarse por medio de conjuros en forma de movimientos corporales que al ser ejecutados con práctica liberan su poder. Pero ... si vas a iniciar cualquiera de estos rituales, asegúrate de terminarlo de lo contrario tu alma quedará encadenada.

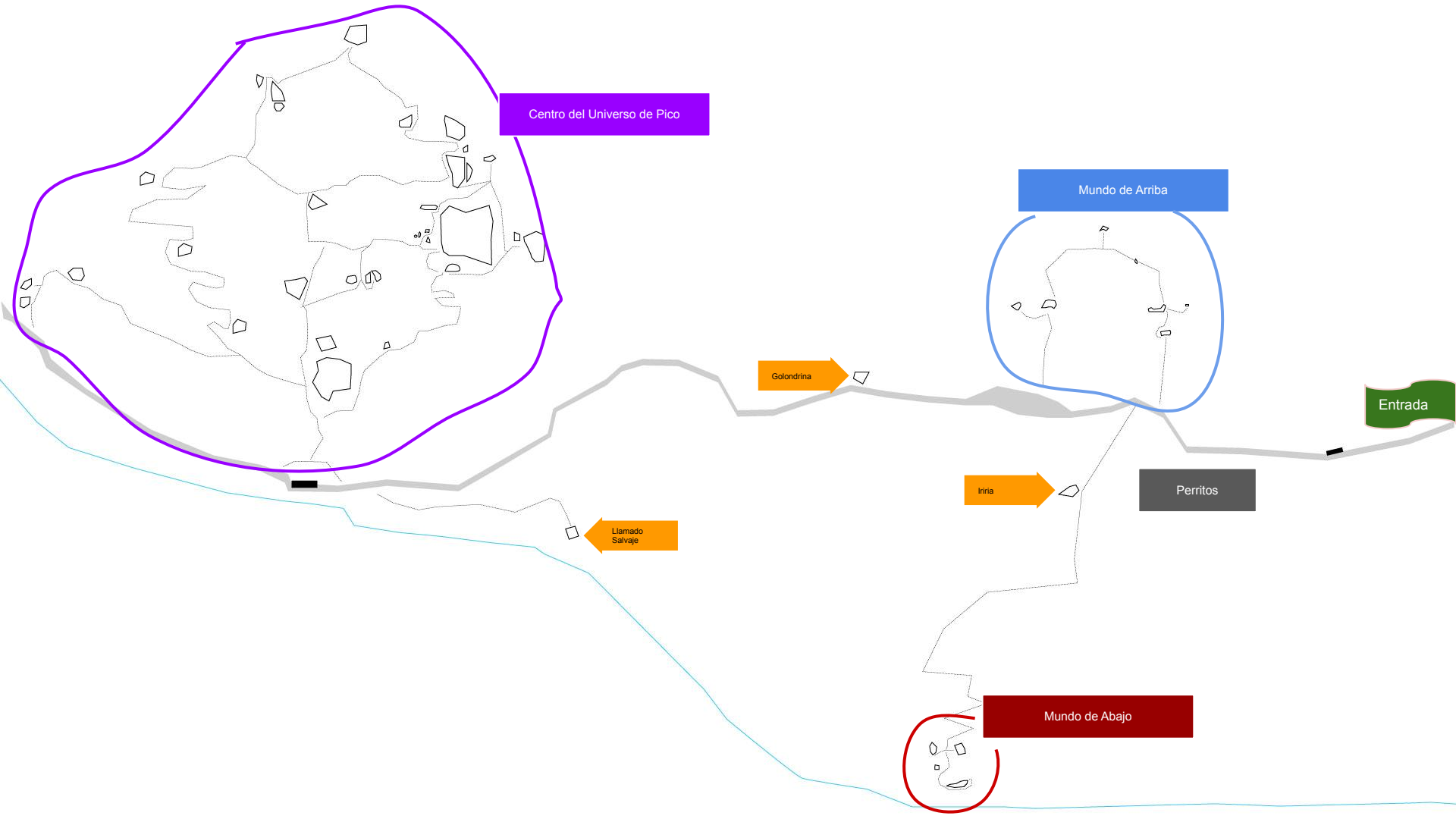


Respeta el santuario, no dejes basura, maleficios o tics.

Si encuentras algo en el documento que se puede mejorar
deja un comentario

Algunas de las hechiceras y hechiceros que han ayudado a limpiar,
imaginar y crear este hermoso lugar: Manri, Ry, Carlo, Feli, Jhonny,
Dieguis, Ivax, Sivi, Niki, Dani Solowood, Anton, Monkey Climbing,
Gino, Ariex, Indra, Kyoto, Zárate, Tulevieja y Ña Fustes.





Centro del Universo de Pico

Mundo de Arriba

Golondrina

Iria

Entrada

Perritos

Llamado Salvaje

Mundo de Abajo

MUNDO DE ARRIBA

Este sector cuenta con 5 boulder al momento, ¡y hay posibilidad para seguir limpiando quien quiera! solo pidele a Pico que te enseñe el camino.

Para llegar justo después de la primera subida luego de los perritos vas a ver una entrada a mano derecha ahí solo comienza a subir llegas a El Portal.



Jenny en Sal de la Tierra

Mundo de arriba



Boulder:

Portal

- Benji V0 FA Benji
- Portal izquierda V0 FA Cracko
- Portal Centro V1 FA Manri
- La Casa del Zorro V5 FA Ivax





Andrés en El Portal



Ivax en Casa del Zorro

Boulder:


Sal de la tierra

- **Sal de la tierra V2/3** FA Manri

Traverso de unas 12 movidas, un riel a lo Tony Hawk comienza sentado y sal hasta el último agarre del boulder.

- **Zorro Gris V3** FA Ivax

- **Sal Directa V3** FA Manri Comienza en el under y sal directo :)



[Volver al mapa](#)



Volver al mapa

Boulder:

Hatsumode

- **Hatsumode FA Manri** Sit start te mueves entre la arista y la cara usando algunos crimps, busca bien los agarres del final para que salgas sin problema.

0



Boulder:

Espiritista

- **Espiritista V10** FA Ry o Manri depende a quien preguntes.


Comienza sentado y sal por la proa

- **Agua Bendita V7/8** FA Ivax



Una movida más adentro del espiritista y escapar por la derecha

- **Canelito V8** FA Canelo

Salir del mega Jug y subir por la proa como el Espiritista.



[Volver al mapa](#)




Boulder:

Ocultista

Un boulder con pockets y agarres filosos, tiene movidas muy únicas. Todos comienzan con el mismo hueco que es un under en la parte inferior del boulder de ahí sale a cualquiera de las líneas.

- Ofelia V4/5 FA Manri
- Ocultista traverse V3/4 FA Manri
- San Ramón V3/4 FA Rodri
- Sin Nombre V4 FA Gato
- Sin Nombre V4/5 FA Ivax Esta línea va en inverso de izquierda a derecha haciendo las mismas crux pero en la dirección contraria y saliendo por la cara lateral.



[Volver al mapa](#)



Manrí en Ofelia




Rodri en San Ramón

Boulder:

Ibracadabra

Sigue por la jungla y llega al tope del boulder, luego baja para acceder a las rutas. Los dos sits comienzan en la parte más baja del boulder uno mantiene la arista y el otro se tira por la cara. El boulder es alto, pero el top es muy accesible, lleva un par de pads.

- Ibracadabra V2/3 FA Manri
- Ibracadabra sit V4 FA Ry
- Patas de Cabra sit V4 FA Ry



MUNDO DE ABAJO

Este sector cuenta con 4 boulder al momento, para llegar tienes que conectar y confiar en Pico. Luego de todo pastizal se devela un bosque casi llegando al río, ahí hay un trillo que lleva a los boulders.



El approach

Mundo de abajo



Iiria



Sulá



Baño de Luna

Uhupacha



Boulder:

Iriria

Probablemente este boulder tenga otra historia, así que si la conoces puedes compartirla. Es el primero bajando por el potrero.

- **Inframundo V0/1** FA Manri
- **Iriria V2** FA Manri Dyno para salir
- **Hija V0** FA Manri




Boulder:

Baño de Luna

- **Sangre de Zorro V6?** FA Manri

Este problema es de eliminación quedate en el riel desde el agarre más abajo hasta el más a la izquierda para poder salir del mismo.

- **Llena V2** FA Manri
- **Nueva V1** FA Jonah
- **Creciente V0** FA Diego



[Volver al mapa](#)



Jhonny en **Sangre de Zorro**




Marisol en **Creciente**


Boulder: Sulá

Dios del inframundo. La versión stand comienza con la misma mano izquierda que el sit pero agarrando el riel que tomas cuando hacer el Dyno desde el piso

- Sulá stand V2/3 FA Manri
- Sulá low V4/5 FA Manri



Volver al mapa




[Volver al mapa](#)

Boulder:

UhuPacha

Baja un poco más y podrás ver este bloque a tu derecha, necesita un poco más de limpieza en el tope.

- [Uhupacha V1/2](#) FA Manri

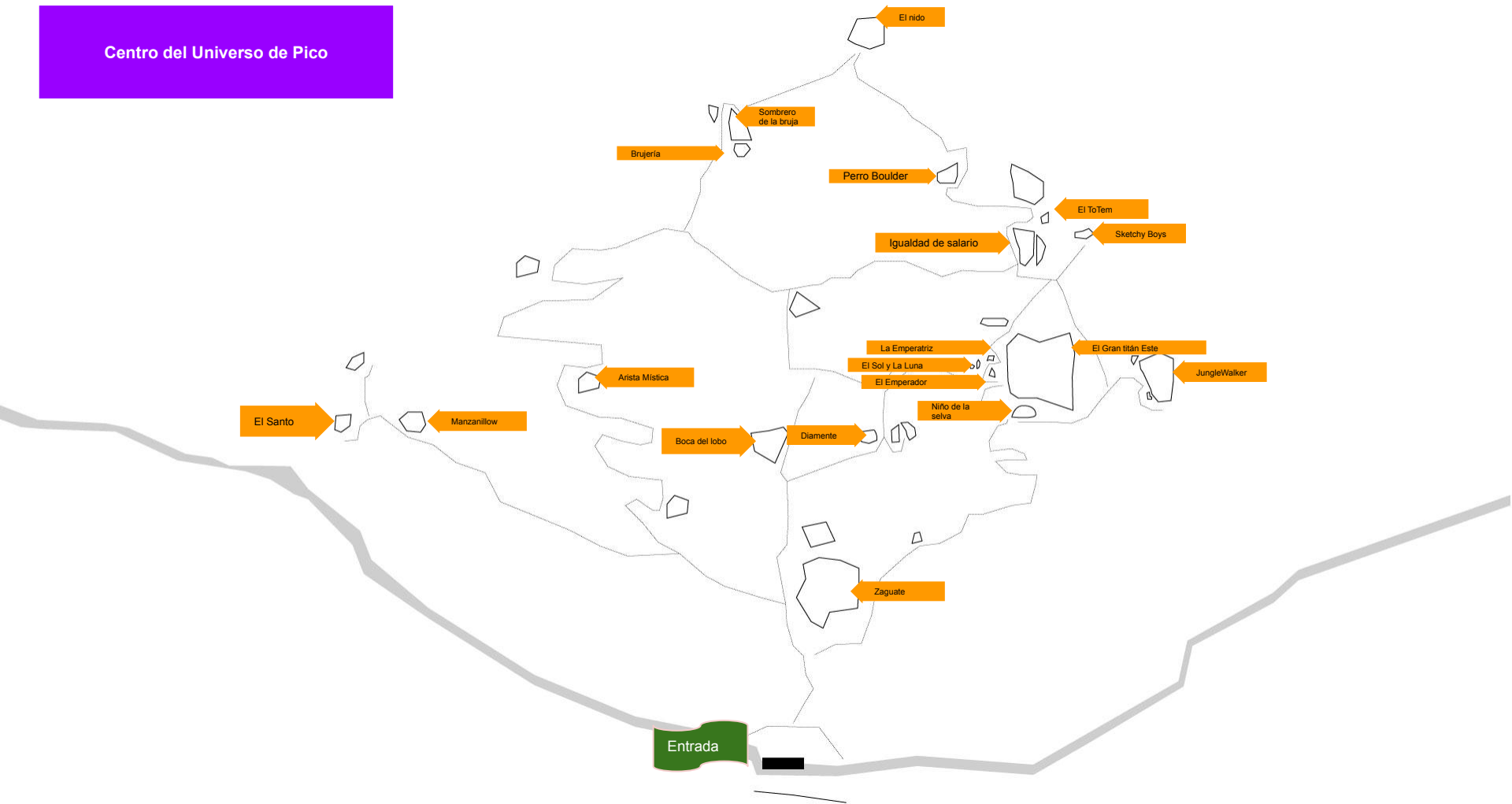


CENTRO DEL UNIVERSO DE PICO

Sector cuenta con más de 40 líneas, es el corazón del Pico y es aquí donde duermen los mitos. Bloques desde V0 hasta V11 y proyectos por lograr. Hogar de leyendas como el Jungle Walker, Niño de la Selva y Zaguato entre muchos otros. El primer bloque que se ve desde el río es el Zaguato



Centro del Universo de Pico



Boulder:

ZAGUATE

Entrando la primera gran piedra que se ve, usa bastantes pads y agarra la rama para salir.

- Zaguete V4 FA CARLO
- Zaguete Extensión PROJ
- Cola del Zaguete V2/3 FA Feli



Boulder:

Niño de la selva

El primer ascenso lo hizo Ry en una versión que nadie hace, hay bastante para seguir creando líneas.

- Niño de la Selva V4 FA Manri
- OG Niño de la Selva V4/5 FA Ry
- PROJ Comienza en el mismo agarre camina todo el riel y sale por la grieta.




Volver al mapa

Boulder:

El Emperador

Esta foto está desactualizada el pie de inicio cambió

- Emperador V4/5/6 FA RY



Boulder:

La Emperatriz

- La Emperatriz V5/6 FA Ry




Volver al mapa

Boulder:

El Sol


- El Sol V0 FA Manri



Boulder:

La Luna

- La Luna V0 FA Manri
- ??? V? FA Ivax
- Lunita V0 FA Phixi



[Volver al mapa](#)



Volver al mapa

Boulder:

El Gran Titán

Norte

Uno de los sectores con mayor densidad de líneas de todo grado. Topear estas rutas requiere de paciencia y templanza. En esta piedra está el proyecto El Paso del Caballo.




Boulder:

El Gran Titán

Norte

- **La Sacerdotisa V6** FA Ry Termina en el lip.
- **El Ermitaño V6/7** FA Ry Comienza en la cueva y sal de ahí
- **El Ermitaño Colgado V8/9** FA Ry Comienza en la cueva y pasate a El Colgado
- **El Mundo V1** FA Ry
- **El Colgado V5** FA Manri
- **El Loco V3/4** FA Phixi
- **El Hierofante V3/4** FA Ry




[Volver al mapa](#)



Manri en **El Mundo**



Ry en **El Hermitaño**



Luna

Sol

Emperatriz

El Hierofante

El Loco

El Colgado

El Mundo

Emperador

Ermitaño

Sacerdotiza


Volver al mapa

Boulder:

El Gran Titán

Sur

- El Gran Titán V5 FA ???



Checa el video para BETA

[Volver al mapa](#)

Boulder:

Junglewalker

Cuando la vez es de revista, este bloque no pudo ser aún mejor soñado. Manri lo encontró y limpió con la ayuda de Jhonny, es más trató de envisionsarlo pero fueron Ry y Carlo quienes hicieron las movidas y primeros ascensos. En sí cada uno es un build para tratar de hacer toda la línea, pero vale la pena probar cada versión.

- **Standing Walker V4/5** FA Carlo
- **Middle Walker V6/7** FA Carlo
- **Majestic Walker V7** FA Gino
- **Water Walker** FA RY
- **Jungle Walker V11** FA RY dos manos en el under derecho sigue al middle y luego por el standing
- **True Walker PROJ** FA RY le suma una movida empezando en los dos negativos

[Click aquí para rutas en la parte de abajo del JungleWalker](#)


Ry haciendo movidas



Manri soñado en su primer encuentro



Jhonny recién limpio el Walker



Carlo en el WaterWalker.




Volver al mapa

Boulder:

Junglewalker

La parte de abajo del bloque tiene potencial para varias líneas más.

- Mano de tigre V6 FA Carlo
- Robafuegos V2 FA Manri



Boulder:

Igualdad de Salario

- NikiWashi V0 FA Niki
- Zarate V4/5 FA Paco
- Igualdad de Salario V0 FA Sivi
- La Huelga V2/3 Fa Anton
- La Huelga Sit Start V3/4 Fa Manri





Rainbow usando sus técnicas de crack en NikkiWashi y luego tratando de sacar su zapato



Diana en NikkiWashi



Manri en Zarate

Boulder:

El Totem

- **Mini ToTem V0 FA RY** Escala el slab del costada comenzando en el buen jug
- **Token V2/3 FA Manri** Comienza igual que el Totem y luego sal por el Mini Totem
- **El ToTem V5 FA IVAX** Comienza con tu pie en el hueco en la base de la arista y sube hasta pasarte al jug
- **Mono Lito V4 FA RY** La arista a la derecha del Totem. Empieza en dos crimps con primera movida dinamica. Directo para arriba.



[Volver al mapa](#)



Ivax en El Totem



Rainbow en El Totem

Volver al mapa

Boulder:

Sketchy Boys

- Sketchy Boys V2/3 FA Jona






Boulder:

Perro Boulder

- Indra V1 FA Manri
- Kyoto V0 FA Manri
- Dominga V0 FA Sivi
- Astro V0 FA Feli



[Volver al mapa](#)



Juls en Dominga



Humbi en Indra



Sofi en Kyoto

Volver al mapa

Boulder:

El Nido


El boulder que todos quieren ver donde Carlo voló como visto en [climbing.com](https://www.climbing.com) comieza en el techo y sigue hasta top, sorry no hay una buena foto

- PROJ ALMOST FA CARLO

Limpiando El Nido, el día que se unió el team



Carlo momentos antes de volar



"Be Safe" un mensaje de Ry



[Volver al mapa](#)

Boulder:

Sombrero de la bruja

Más información pronto.




Volver al mapa

Boulder:


Brujería

Extraplomo natural con líneas muy creativas.

- Brujería V8 FA Ry
- La era del gato V7/8 FA Gato



[Volver al mapa](#)



Feli en Brujería



Gato en La Era del Gato

[Volver al mapa](#)

Boulder:

Boca del Lobo

Más información pronto.



[Volver al mapa](#)

Boulder:

Diamante

Más información pronto.



Volver al mapa

Boulder:

Arista Mística

- Arista mística V1/2 FA Ariel



Volver al mapa

Boulder:


El Santo

- San Jerónimo V6 FA ???
- San Marcos V8 FA JuanRa

Checa el video para BETA



Monkey Climbers Go Up The Mountain (Costa Rica Bouldering)



Volver al mapa

Boulder:

Manzanillo

- Manzanillo V0 FA ???



Boulder:

Golondrina

- La Golondrina de Marzo V4/5 FA Ariel
- La Golondrina de Verano V3 FA ???



Boulder:

Llamado Salvaje

En vez de ir al centro del universo de Pico tirar para abajo y llegar casi al río hay una piedra ahí es.

- Llamado Salvaje Stand V1 FA Manri
- Llamado Salvaje Sit V6/7 FA Ivax
- Saltamundos V3 FA Manri
- Proj



Aclaración

ESTO NO ES UNA GUÍA OFICIAL

Este documento es un trabajo en progreso, las líneas y los grados probablemente van a cambiar con el tiempo y más personas escalen. Los mapas y topos así como fotos por supuesto que se pueden mejorar, si tienes algo que aportar simplemente [escribe al insta de Manri](#)

